



## MPC Münchmeyer Petersen Capital AG

ORDENTLICHE HAUPTVERSAMMLUNG 2018

HAMBURG, 12. APRIL 2018

**JOACHIM LUDWIG**

**AUFSICHTSRAT  
DER MPC CAPITAL AG**

**ULF HOLLÄNDER**

**VORSTANDSVORSITZENDER  
DER MPC CAPITAL AG**



**MPC Capital**

# STAYTOO

BONN, NÜRNBERG, BERLIN, LEIPZIG, KAISERSLAUTERN







# BAJES KWARTIER

AMSTERDAM



# THE CLOUD

AMSTERDAM





# MPC CONTAINER SHIPS ASA

OSLO



# SAINSHAND

MONGOLEI





# PARADISE PARK

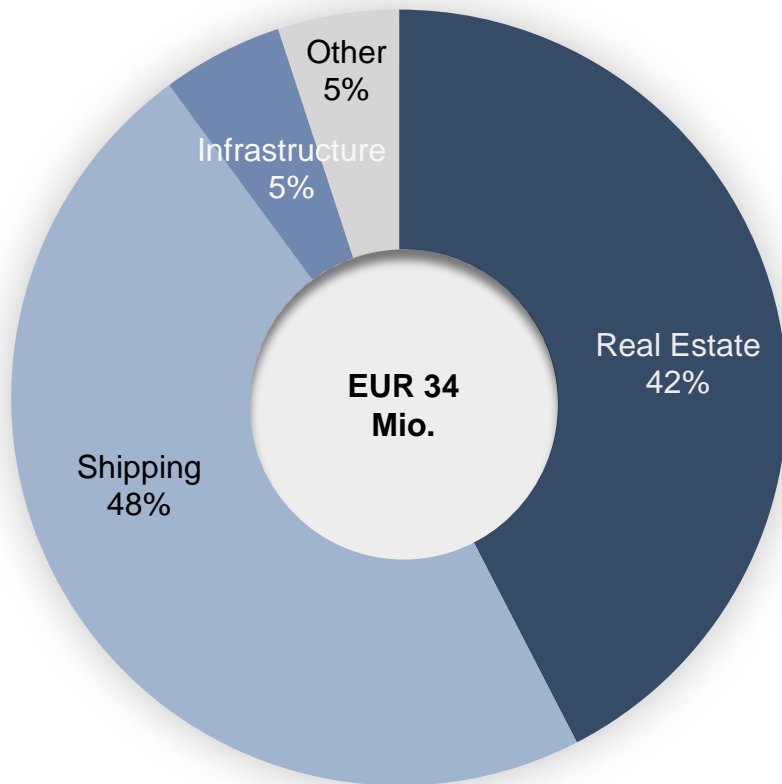
JAMAICA



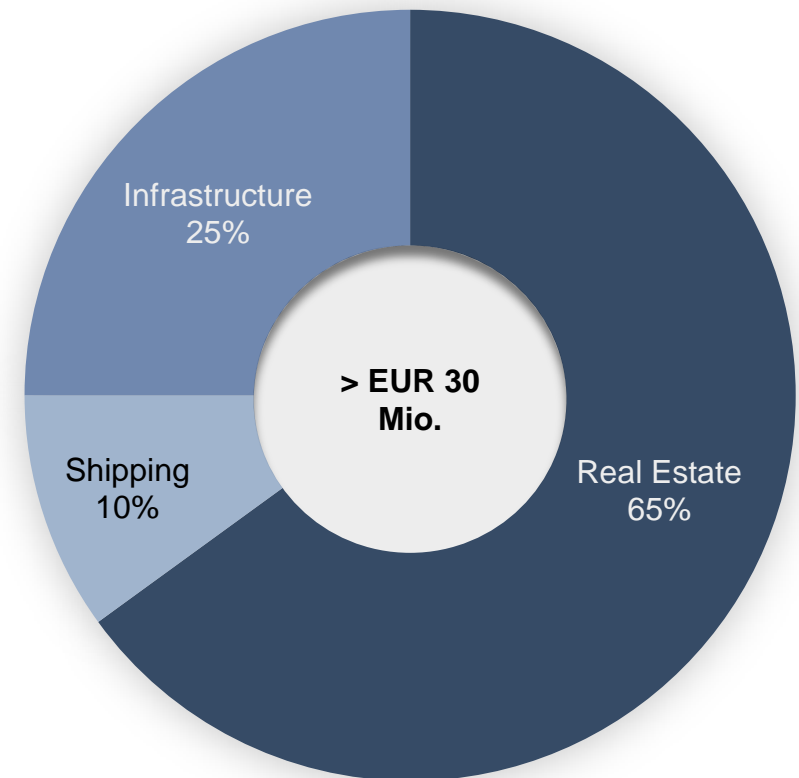
# Co-Investments

## ZENTRALER BAUSTEIN DER MPC CAPITAL-STRATEGIE

Aktuelles Co-Investment-Portfolio<sup>(1)</sup>



Geplante Co-Investments



(1) Investmentprojekte mit Kapitaleinsatz in den Jahren 2016 und 2017



# Kapitalmaßnahme März 2018

## BARKAPITALERHÖHUNG

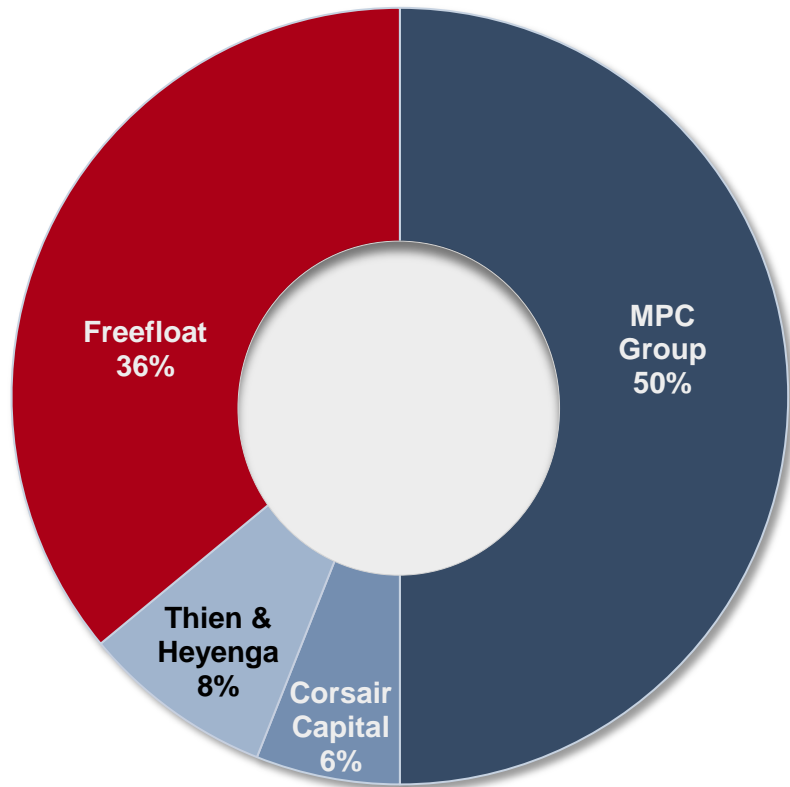
MÄRZ 2018

<b>Struktur</b>	Private Placement (10% des Grundkapitals) bei institutionellen Investoren in Europa und den USA
<b>Volumen</b>	3.042.790 Aktien = EUR 17,3 Mio.
<b>Ankündigung</b>	1. März 2018
<b>Closing</b>	2. März 2018
<b>Platzierungspreis</b>	EUR 5,70
<b>Neues Grundkapital</b>	EUR 33.470.706,00
<b>Handelseinbeziehung</b>	6. März 2018

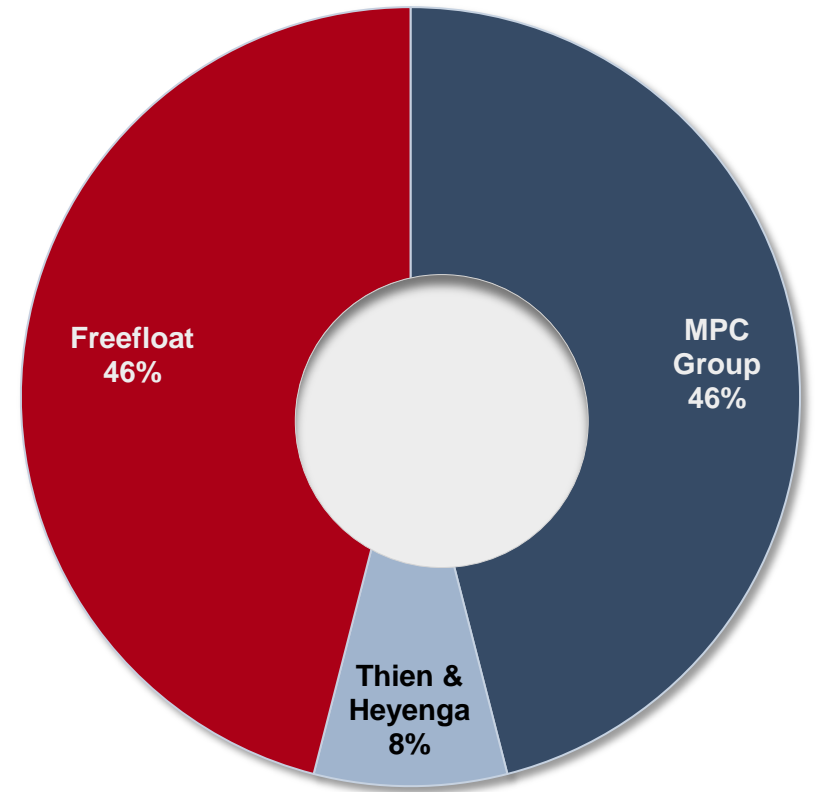
# Aktionärsstruktur

MPC CAPITAL AG

JUNI 2017



APRIL 2018





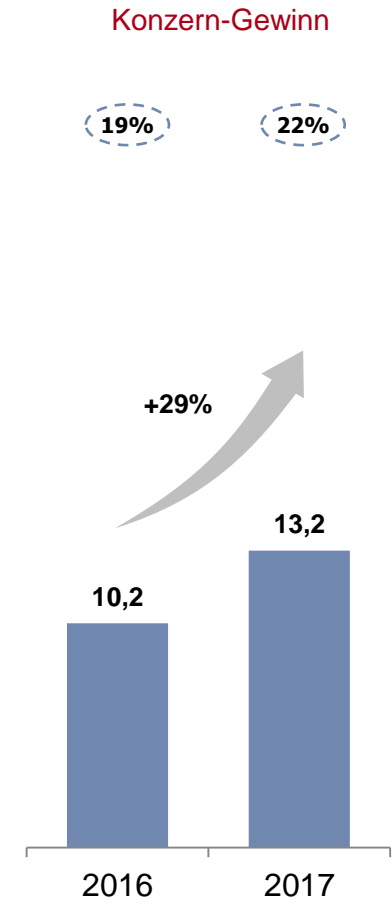
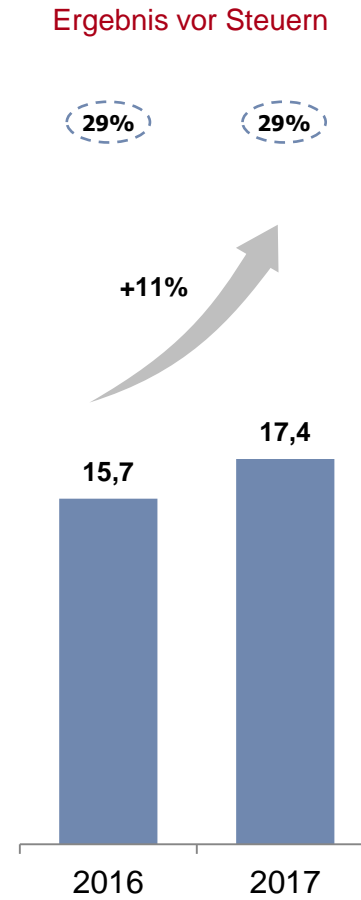
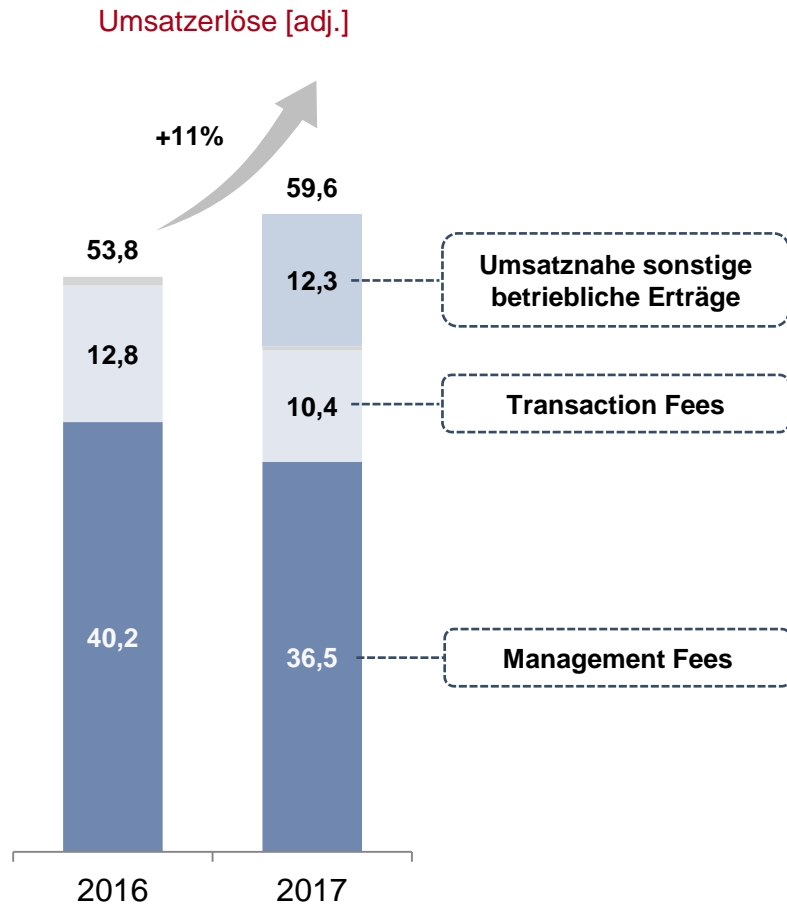
# Kursentwicklung der MPC Capital-Aktie

SEIT ANFANG 2017



# Konzernabschluss 2017

## KONZERN-GEWINN- UND VERLUSTRECHNUNG (IN MIO. EURO)



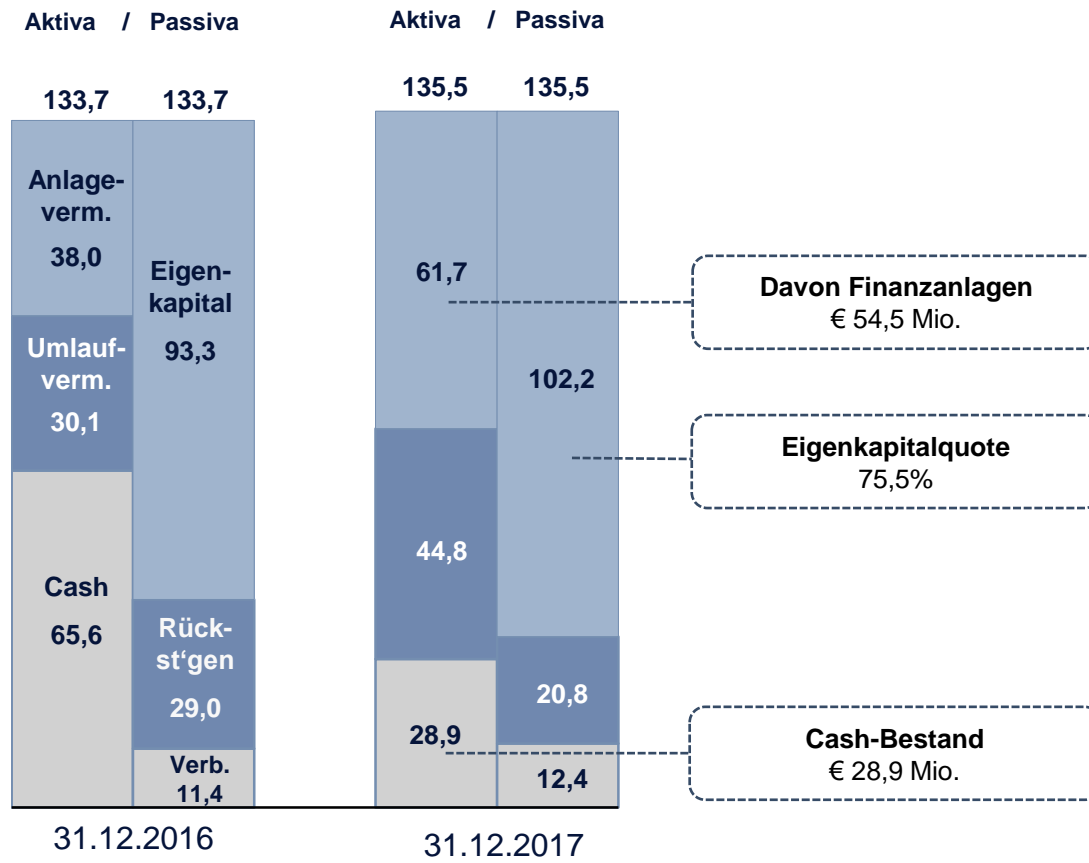
Marge in % vom Umsatz



# Konzernabschluss 2017

## KONZERN-BILANZ (IN MIO. EURO) UND PROGNOSE

### Bilanzstruktur



### Prognose 2018

- Umsatzwachstum von mindestens 10 %
- Überproportionaler Anstieg des Vorsteuerergebnisses (EBT)

**ULF HOLLÄNDER**

**VORSTANDSVORSITZENDER  
DER MPC CAPITAL AG**



## MPC Münchmeyer Petersen Capital AG

ORDENTLICHE HAUPTVERSAMMLUNG 2018

HAMBURG, 12. APRIL 2018