



HAUPTVERSAMMLUNG

| → 2019

MPC CAPITAL AG



MPC Capital

JOACHIM LUDWIG

AUFSICHTSRAT
DER MPC CAPITAL AG



MPC Capital

ULF HOLLÄNDER


VORSTANDSVORSITZENDER
DER MPC CAPITAL AG



MPC Capital

BLAAK16

AMSTERDAM



JOINT VENTURE MIT ANGELO GORDON

NIEDERLANDE

AG

ANGELO
GORDON

HEALTH CARE REAL ESTATE

NIEDERLANDE



STAYTOO

MAINZ



MPC CONTAINER SHIPS ASA

OSLO



AHRENKIEL TANKERS

HAMBURG



TILAWIND

COSTA RICA



MPC CARIBBEAN CLEAN ENERGY LTD.

TRINIDAD & TOBAGO, JAMAICA



Clean Energy for the Caribbean

MPC Caribbean Clean Energy

INDUSTRIAL OPPORTUNITIES

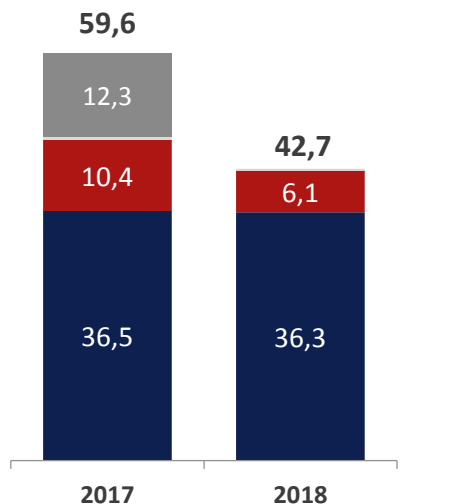
NORDAMERIKA



UMSATZ UND ERGEBNIS

UMSATZ

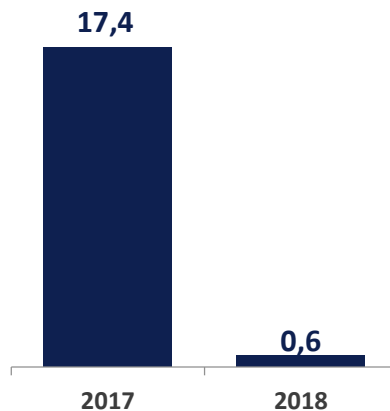
[ADJ.] in EUR Mio.



■ Ertrag aus Verkauf von „The Cloud“
■ Transaktion Fees
■ Management Fees

ERGEBNIS VOR STEUERN

[ADJ.] in EUR Mio.



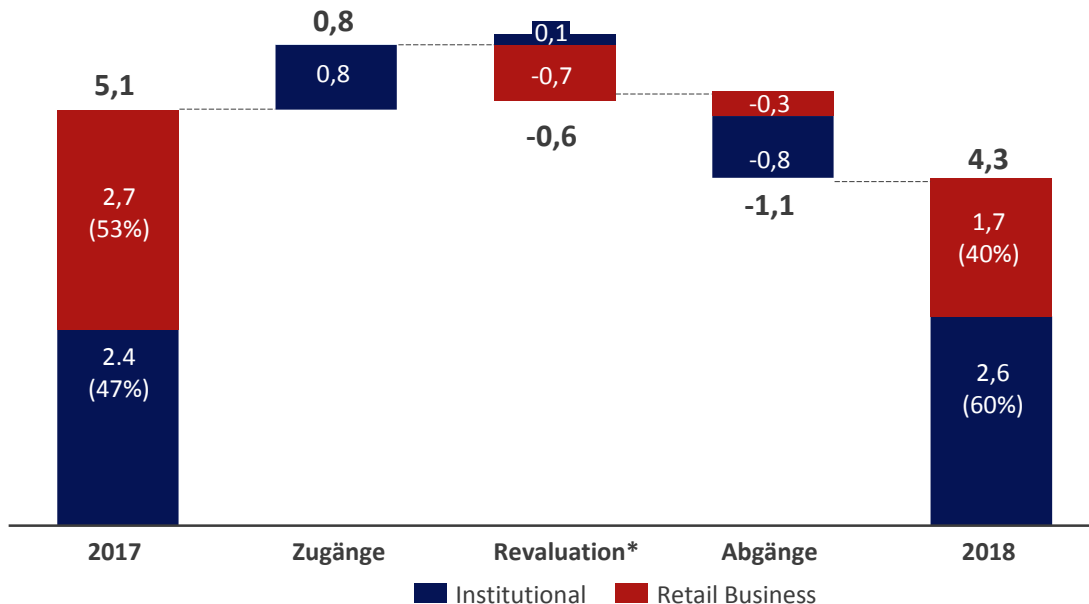
KOMMENTAR

- + Umsatz leicht über angepasster Prognose
- + Vorjahr geprägt von Exit “The Cloud”
- + EBT reported EUR -16.7 Mio. durch außerordentliche Abschreibung auf Finanzanlagen aus dem Altgeschäft

ASSETS UNDER MANAGEMENT

AUM ZU- UND ABGÄNGE

1. Januar – 31. Dezember 2018 in EUR Mrd.



* Inkl. Währungseffekte

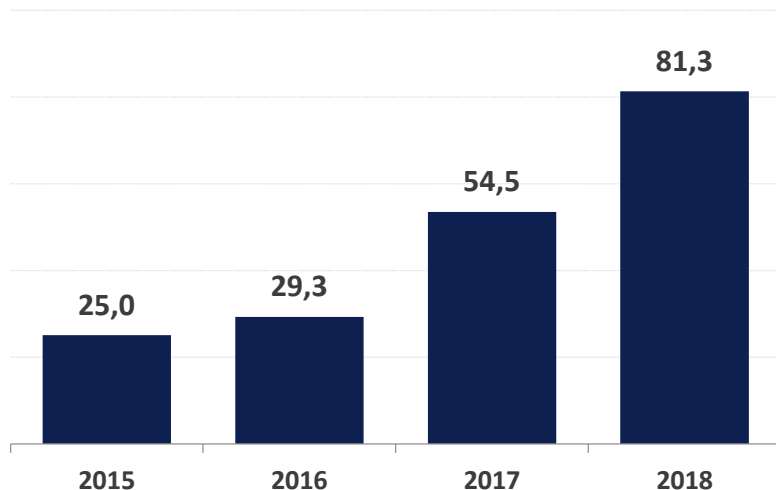
KOMMENTAR

- + Institutional Business macht 60% der AuM aus
- + 2018 konnten EUR 0,8 Mrd. neue Assets im Institutional Business angebunden werden
- + Assets aus dem früheren Retail Business sind um EUR 1,0 Mrd. gesunken

FINANZANLAGEN

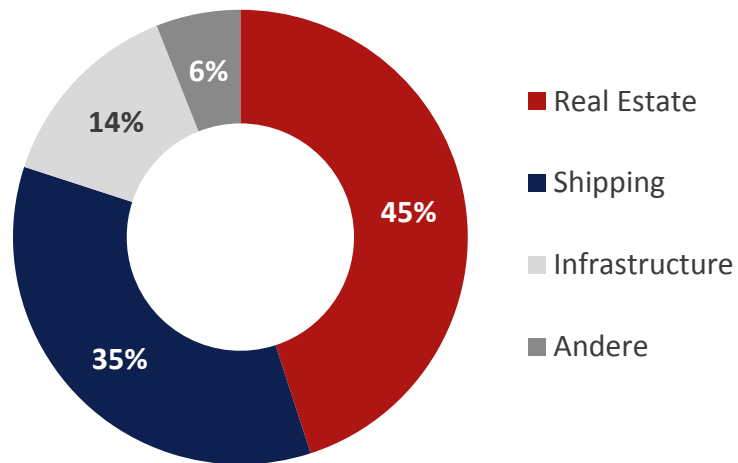
ENTWICKLUNG FINANZANLAGEN

2015 – 2018 (Buchwert in EUR Mio.)



CO-INVESTMENT PORTFOLIO*

per 31. Dezember 2018 (in %, exkl. Minderheiten)

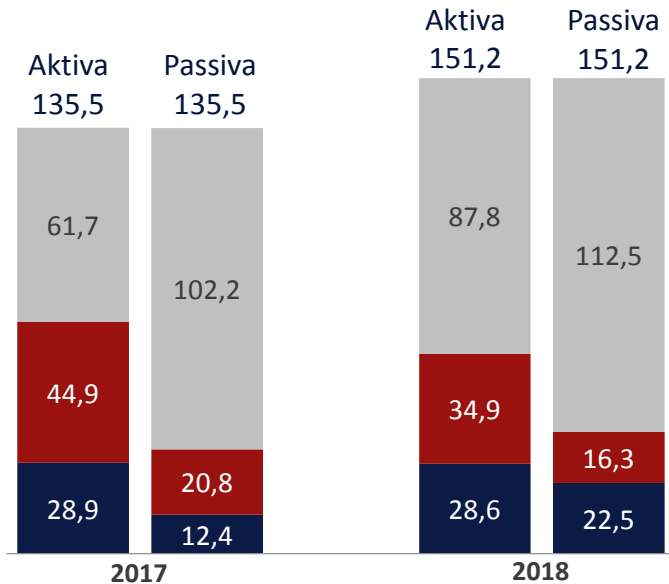


*Seit 2015 im Institutional Business investiertes Kapital

BILANZ UND AUSBLICK

BILANZSTRUKTUR

in EUR Mio.



■ Anlagevermögen | Eigenkapital
■ Umlaufvermögen | Rückstellungen
■ Cash | Verbindlichkeiten

KOMMENTAR

- + Unverändert komfortabler Cash-Bestand von EUR 28,6 Mio.
- + Eigenkapitalquote von 74 %

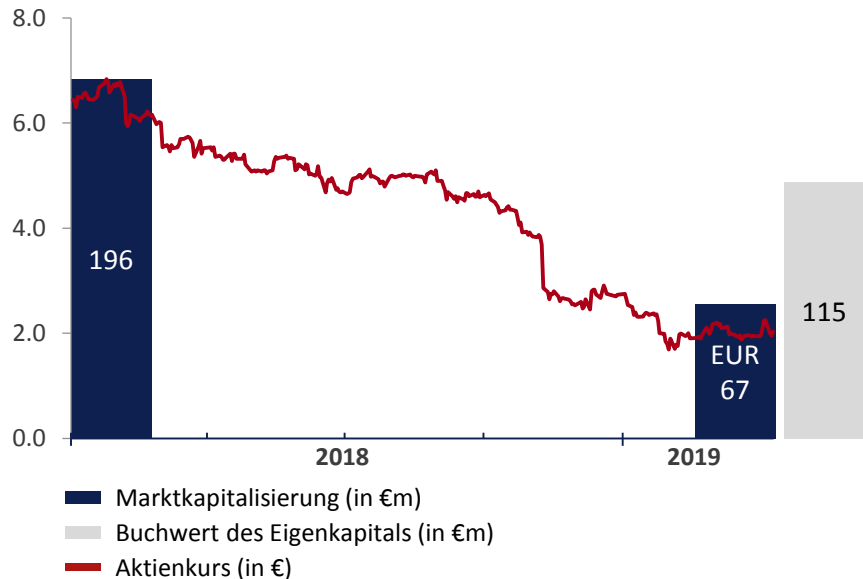
GUIDANCE 2019

- + Leicht steigender Umsatz
- + Mindestens ausgeglichenes Ergebnis vor Steuern

DIE MPC CAPITAL AKTIE

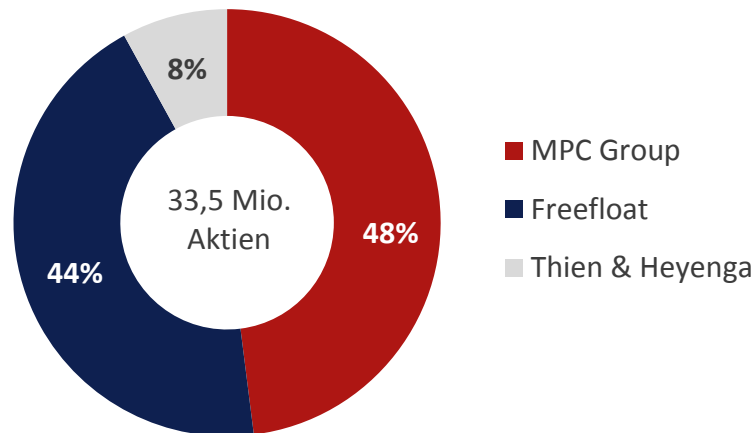
KURSENTWICKLUNG

Januar 2018 – April 2019 (in EUR)



AKTIONÄRSSTRUKTUR

per 11. April 2019



ULF HOLLÄNDER

VORSTANDSVORSITZENDER
DER MPC CAPITAL AG



MPC Capital

JOACHIM LUDWIG

AUFSICHTSRAT
DER MPC CAPITAL AG



HAUPTVERSAMMLUNG

| → 2019

MPC CAPITAL AG



MPC Capital